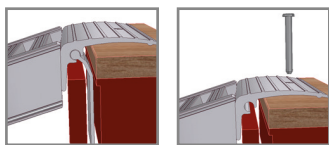


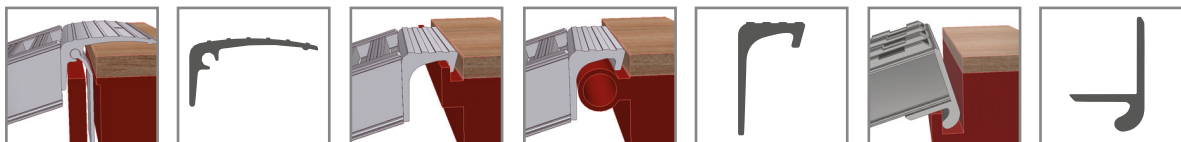
SISTEMI DI FISSAGGIO DI SICUREZZA / SAFETY FIXING SYSTEMS



LINGUETTA
TAB

PERNO
PIN

TIPI DI APPOGGIO / TYPES OF CONNECTION



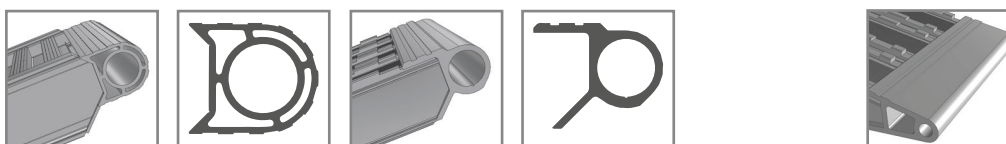
STANDARD

GANCIO
SU PROFILO A U
HOOK
ON U-PROFILE

GANCIO
SU TUBOLARE
HOOK ON TUBE

GOCCIA
BOTTOM HOOK

TERMINALE / TERMINAL



A TUBO 50mm
TUBE 50mm

A TUBO 62mm
TUBE 62mm

SERIE 21-23
SERIES 21-23

Tipo Type	Portata a coppia per veicoli con passo Load capacity/pair for vehicles with wheelbase			Lunghezza totale Total Length	Altezza trave Beam height	Larghezza totale Total width	Peso a rampa Weight per ramp
	1,0 m	1,5 m	2,0 m				
	kg						
21.20.30	18.600	18.600	18.600	2.000	120	300	35
21.25.30	13.400	14.100	14.100	2.500	120	300	43
21.30.30	10.000	10.000	10.000	3.000	120	300	50
21.35.30	8.000	9.000	9.400	3.500	120	300	58
21.40.30	6.600	7.300	8.100	4.000	120	300	66
21.45.30	5.000	5.600	6.200	4.500	120	300	77
21.20.40	18.600	18.600	18.600	2.000	120	400	45
21.25.40	13.400	14.100	14.100	2.500	120	400	54
21.30.40	10.000	11.300	11.300	3.000	120	400	64
21.35.40	8.000	9.000	9.400	3.500	120	400	73
21.40.40	6.600	7.300	8.100	4.000	120	400	82
21.45.40	5.000	5.600	6.200	4.500	120	400	85
21.20.45	28.000	28.000	28.000	2.000	120	450	53
21.25.45	20.000	21.000	21.000	2.500	120	450	64
21.30.45	15.000	17.000	17.000	3.000	120	450	76
21.35.45	12.000	13.000	14.200	3.500	120	450	87
21.40.45	10.000	11.000	12.200	4.000	120	450	98
21.45.45	8.700	9.700	10.650	4.500	120	450	115
21.20.60	39.000	39.000	39.000	2.000	120	600	72
21.25.60	27.000	30.000	30.000	2.500	120	600	87
21.30.60	20.000	23.500	23.500	3.000	120	600	103
21.35.60	16.000	18.100	19.700	3.500	120	600	120
21.40.60	13.100	14.600	16.500	4.000	120	600	136
21.45.60	11.000	12.200	13.500	4.500	120	600	153
23.20.45	37.800	37.800	37.800	2.000	140	450	57
23.25.45	27.200	28.600	28.600	2.500	140	450	70
23.30.45	20.000	23.000	23.000	3.000	140	450	83
23.35.45	16.100	18.300	19.200	3.500	140	450	95
23.40.45	13.400	15.000	16.500	4.000	140	450	108
23.20.60	50.000	50.000	50.000	2.000	140	600	77
23.25.60	36.300	38.100	38.100	2.500	140	600	93
23.30.60	27.000	30.500	30.500	3.000	140	600	110
23.35.60	21.500	24.400	25.600	3.500	140	600	127
23.40.60	18.600	20.000	22.000	4.000	140	600	144